

Sicher ist sicher

Text: Heidi Gassner / st
Fotos: Heidi Gassner



Die Schülerinnen und Schüler...

- » können in Spiel und Experiment offen an Situationen herangehen, Neues entdecken und damit ihre bildnerischen Ausdrucksmöglichkeiten erweitern.
- » können rhythmisch, linear (...) zeichnen und malen.
- » können Farbkontraste, Nähe und Distanz beim Fotografieren erproben und anwenden.



Wir kennen sie alle, klein, mittel oder gross. Oft war sie die Rettung in der Not. Wer war nicht schon froh, eine zu finden in der Tasche, am Rucksack, im Necessaire – notwendig, zur Sicherheit: die Sicherheitsnadel.

Erfindung der Sicherheitsnadel

Im Jahre 1849 liess der Amerikaner Walter Hunt, Mechaniker und Erfinder, die Sicherheitsnadel patentieren. Aus Geldnot verkaufte er das Patent und starb mittellos, trotz der zahlreichen erfolgreichen Erfindungen, die ihm gelungen waren, wie ein Flachspinnrad, ein Füllfederhalter oder eben die Nadel, die einen nicht verletzt.

Jedoch wurde schon drei- bis viertausend Jahre zuvor ein Hilfsmittel oder Schmuckstück dieser Art verwendet: Die Fibel (Schliesse), eine metallene Gewandnadel. Sie diente als Kleiderverschluss für Umhänge und Mäntel, war jedoch auch ein Schmuckstück. Bekannt ist die besonders kunstvolle Fibel von Braganza.

So wie die Gewandfibel der Bronzezeit einerseits als Nadel, andererseits als Schmuck, Dekoration und Rangabzeichen verwendet wurde, so entwickelte sich auch die uns bekannte Sicherheitsnadel vom einfachen Gegenstand zum (politischen) Statement.


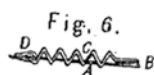
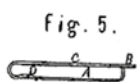
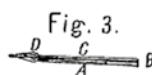
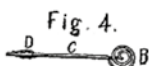
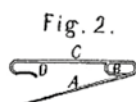
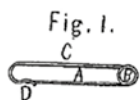


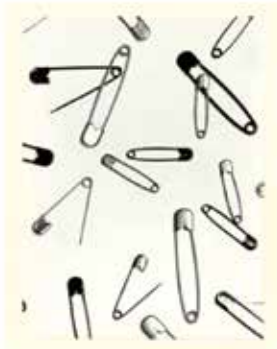
Pailletten Punk Peace Protest

Einer der ganz grossen Modedesigner, Gianni Versace (1946–1997) erregte mit einem Kleid, das auf der einen Seite mit Sicherheitsnadeln geschlossen wurde, grosses Aufsehen. Seine Sicherheitsnadeln waren verziert mit Pailletten, gestanzten Rundungen und Anhängseln. Gianni Versace bezog sich auf den Punk. Die Punks jedoch wollten mit der Sicherheitsnadel Abscheu erregen, provozieren und protestieren.



W. Hunt.
Pin.
N^o 6281. Patented Apr. 10. 1849.





Fotografie
Einfacher Gegenstand
Melanie Walder-Strickler
1947



Plakat
Nederland
Harmen Liemburg
2009, Entwurf 2006



Plakat
Notvorrat!
Neukömmen + Pinschewer AG, Kloten, CH
1966



Plakat
Linie 1 - Hessisches Staatsthea...
Gunter Rambow
1998



Plakat
Friendship
Shigeo Fukuda
1975



Plakat
Environmental pollution
Shigeo Fukuda
1973



Plakat
Souvenir - Stephen Temperley - ...
Stephan Bundi
2012



Plakat
Shigeo Fukuda: Projects for mo...
Shigeo Fukuda
1974



Plakat
Talking about your problems m...
anonym
um 1995

Screenshot vom eMuseum, mit freundlicher Genehmigung Museum für Gestaltung Zürich.

Botschaft mit Sicherheitsnadel

Eine Twitter-Userin demonstrierte mit einer Sicherheitsnadel auf einem Poster für Solidarität mit den Opfern von Rassismus. Eine andere trug eine Sicherheitsnadel an Mantel und Jacke und symbolisierte damit, dass sie eine sichere, friedliche Person sei, mit der man sprechen könne.

Das Museum für Gestaltung in Zürich zeigte eine Ausstellung von Plakaten, welche die unterschiedliche Symbolik der Sicherheitsnadel darstellt:

www.emuseum.ch/en/search/sicherheitsnadel

Sicherheitshalber



Ob in Messing, Stahl oder Eisen, ob silbrig, goldig oder farbig, die Sicherheitsnadel erfüllt viele Funktionen. Die Spitze der Nadel liegt geschützt in einem einfachen Verschluss. So kann sie nicht verletzen. Ihr Einsatz ist unendlich: Sie heftet, sie klammert, sie hält. Als Schmuckstück mit Perlen verziert, als Schlüsselanhänger oder Fusskette, zum Durchziehen eines Gummibandes in einen Saum oder zum Festhalten eines Hosenbundes: Sie erfüllt Wünsche und vermittelt Sicherheit.


Nadel im Heuhaufen



Suche nach der Nadel im Heuhaufen. Zeichne die Nadel in verschiedenen Größen, auch seitenverkehrt. Mit Transparentpapier, das du verschiebst, gerade, schräg oder auf den Kopf stellst, kannst du einen Heuhaufen von Sicherheitsnadeln darstellen.

Fotografiere eine Sicherheitsnadel offen und geschlossen. Spiele mit vielen Nadeln und den Schatten, welche sie erzeugen. Stecke und lege die Sicherheitsnadeln frei oder in einem Muster hin und halte sie mit der Kamera fest.

Nadelfotos



Im Photoshop kannst du die Nadeln «freistellen». Ziehe sie auf ein Worddokument. Nun lege sie beliebig übereinander: gedreht, gestaucht, verzogen. Du kannst die Nadeln auch zu einem Ornament anordnen.

One line



Die übliche Sicherheitsnadel ist aus einem Stück Stahl, einer Silizium-Legierung gefertigt. Picasso hat in seinen «One line drawings» Tiere und Menschen in einer fortlaufenden Linie gezeichnet.

Zeichne eine Sicherheitsnadel in einer Linie: offen, geschlossen, eingesteckt... Du kannst die Nadel auch verändern, ergänzen, verformen...

Gestalte mit schwarzem oder farbigem Fineliner, Bleistift, Farbstift...

Lass dich inspirieren von der Natur: von Insekten, Fischen, Vögeln, Pflanzen und erfinde eigene Kunstformen.

Versuche, eine Metamorphose der Stecknadel in einen anderen Gegenstand darzustellen, indem du deine Zeichnung mit Abweichungen, Ergänzungen und Entwicklungen wiederholst. Was entsteht aus deiner Stecknadel?

